



Lageplan Ferienresort Schwennauhof


M 1_1000

Datum: 10.06.2014

Vergleich der Kronenflächen aus der
Maßnahmenempfehlung zur Bestandspflege
(Gutachten Vetteriek) mit aktueller Planung
Ferienresort Schwennauhof

 Kronenflächen gemäß Maßnahmenempfehlung
zur Bestandspflege (Plan Nr. 2 Entwicklung
Gutachten Stefan Vetteriek)

 Kronenflächen gemäß aktueller
Planung Ferienresort Schwennauhof
(überarbeiteter Stand in Bezug auf
Gutachten silvaconcept GbR)

 Übereinstimmung der Kronenflächen
Maßnahmenempfehlung Bestandspflege /
aktuelle Planung Ferienresort Schwennauhof

